

## Инструкция

по замене вспомогательного картриджа специальной ёмкостью  
для принтеров Epson **XP-100/200/300**



## EPSON XP

Конструкцией струйных принтеров предусмотрен вспомогательный картридж ("памперс"), который в процессе работы заполняется отработанными чернилами и нуждается в замене. Альтернативным решением может быть установка ёмкости, соединённой капилляром с помпой(насосом), вне корпуса принтера. Это позволит избежать процедуру замены, визуальнo контролировать наполнение ёмкости и легко избавляться от отработанных чернил.

**Для данного модельного ряда принтеров предлагается два варианта исполнения:**

1. Демонтаж вспомогательного картриджа без последующей его установки.

2. Доработка вспомогательного картриджа с целью его дальнейшего использования(**ВМЕШАТЕЛЬСТВО В КОНСТРУКЦИЮ ЛИШАЕТ ПРАВА ГАРАНТИИ!**).

## Установка ёмкости

Итак, демонтируем вспомогательный картридж. Для этого устанавливаем принтер на правую боковую стенку (необходимо в случае полного заполнения "памперса") (**Фото 1**). Выкручиваем саморез (**Фото 1**). Смещаем корпус вспомогательного картриджа вертикально вверх (**Фото 2**) для разблокировки фиксатора и снимаем его. Далее для удобства работы устанавливаем принтер дном вверх.




Фото 1



Фото 2

Соединяем удлиняющий капилляр с капсулой (**Фото 3, 4**).




Фото 3




Фото 4

## Установка ёмкости

Если принят первый вариант, капилляр прокладываем через уже существующее отверстие (**Фото 7**), если второй - сверлим два отверстия диаметром 4 мм: одно в корпусе принтера (**Фото 8**), другое - во вспомогательном картридже (**Фото 9**).



Фото 7




Фото 8

Капилляр прокладываем через просверленные отверстия (**Фото 10**), картридж ставим на место, фиксируем саморезом.




Фото 9




Фото 10

## Установка ёмкости

Ёмкость для отработанных чернил закрепляем на корпусе принтера (Фото 11).



Фото 11

## Адрес и техническая поддержка

Интернет-магазин RESETTERS  
93404, Украина, Луганская обл.  
г.Северодонецк, пер. Ломоносова 8а  
тел+38 (096) 321-5000, +38 (0645) 712-567  
[www.resetters.com](http://www.resetters.com)

Служба технической поддержки и консультаций:  
E - mail - [sp@resetters.com](mailto:sp@resetters.com),  
Telegram, Viber, WhatsApp [+380505110002](tel:+380505110002)  
Skype технической поддержки [+380930934321](tel:+380930934321)  
Форум поддержки: <http://www.resetters.ru/>