

Инструкция

по установке стока для отработанных чернил
для принтеров Epson **SX**, **XP**



EPSON SX, XP

Конструкцией струйных принтеров предусмотрен вспомогательный картридж ("памперс"), который в процессе работы заполняется отработанными чернилами и нуждается в замене. Альтернативным решением может быть установка ёмкости, соединённой капилляром с помпой(насосом), вне корпуса принтера. Это позволит избежать процедуру замены, визуально контролировать наполнение ёмкости и легко избавляться от отработанных чернил.

Для данного модельного ряда принтеров предлагается два варианта исполнения:

1. Демонтаж вспомогательного картриджа без последующей его установки.

2. Доработка вспомогательного картриджа с целью его дальнейшего использования **(ВМЕШАТЕЛЬСТВО В КОНСТРУКЦИЮ ЛИШАЕТ ПРАВА ГАРАНТИИ!)**.

Установка ёмкости

Итак, демонтируем вспомогательный картридж. Для этого устанавливаем принтер на правую боковую стенку (необходимо в случае полного заполнения "памперса") **(Фото 1)**. Выкручиваем саморез **(Фото 1)**. Смещаем корпус вспомогательного картриджа вертикально вверх **(Фото 2)** для разблокировки фиксатора и снимаем его. Далее для удобства работы устанавливаем принтер дном вверх.




Фото 1



Фото 2

Соединяем удлиняющий капилляр с капсулой **(Фото 3, 4)**.




Фото 3




Фото 4

Установка ёмкости

Если принят первый вариант, капилляр прокладываем через уже существующее отверстие (**Фото 5**), если второй - сверлим два отверстия диаметром 4 мм: одно в корпусе принтера (**Фото 6**), другое - во вспомогательном картридже (**Фото 7**).



Фото 5



Фото 6

Капилляр прокладываем через просверленные отверстия (**Фото 8**), картридж ставим на место, фиксируем саморезом.




Фото 7




Фото 8

Установка ёмкости

Ёмкость для отработанных чернил закрепляем на корпусе принтера (Фото 9).



Фото 9

Адрес и техническая поддержка

Интернет-магазин RESETTERS
93404, Украина, Луганская обл.
г.Северодонецк, пер. Ломоносова 8а
тел+38 (096) 321-5000, +38 (0645) 712-567
www.resetters.com

Служба технической поддержки и консультаций:
E - mail - sp@resetters.com ,
Telegram, Viber, WhatsApp [+380505110002](https://t.me/+380505110002)
Skype технической поддержки [+380930934321](https://www.skype.com/partner/+380930934321)
Форум поддержки: <http://www.resetters.ru/>