

Инструкция

по установке ёмкости-сборника отработанных чернил
для принтеров Epson 1430, 1500



Вводная информация

Алгоритмом работы принтера предусмотрены периодическая и принудительная прокачки чернил через матрицу печатающей головки. В первом случае это происходит под управлением программы, хранящейся в ПЗУ контроллера принтера, во втором - инициализируется пользователем с помощью драйвера, при необходимости (плохое качество печати). Отработанные чернила поступают в контейнер с адсорбентом - вспомогательный картридж. Когда картридж заполняется полностью, блокируется работа принтера и выдаётся сообщение о необходимости замены "износившейся детали". При разблокировке необходимо физически заменить картридж и с помощью сервисной программы сбросить значение счётчика отработанных чернил. Процедуру замены картриджа можно исключить, если изначально установить специальную ёмкость, непосредственно подсоединив её к насосу.

Установка ёмкости

1. Открутите 3 самореза, показанных на Фото 1 и демонтируйте заднюю часть корпуса принтера (Фото 2).



Фото 1




Фото 2

2. Снимите правую переднюю панель, как показано на Фото 3 и 4.



Фото 3



Фото 4

Установка ёмкости

3. Отжав защёлку, демонтируйте правую боковую панель (Фото 4 и 5).



Фото 4



Фото 5

4. Ёмкость-сборник отработанных чернил крепится на тыльной стороне принтера, на панели с вентиляционной решеткой, через одну из щелей, в которой прокладывается капилляр. Внутри принтера капилляр подсоединяется к трубке перистальтического насоса (Фото 6 и 7).




Фото 6




Фото 7

Установка ёмкости

5. Соберите принтер в обратной последовательности и выведите капиллярный шлейф через отверстия решетки на задней стенке принтера(Фото 8, 9).

6. Прикрепите ёмкость-сборник к корпусу принтера и подсоедините к ней капиллярный шлейф(Фото 9).




Фото 8



Фото 9

Адрес и техническая поддержка

Интернет-магазин RESETTERS
93405, Украина, Луганская обл.
г.Северодонецк, пер. Ломоносова 8а
www.resetters.com

Служба технической поддержки и консультаций:
E-mail - sp@resetters.com, ICQ 760444
Форум поддержки: <http://www.resetters.ru/>
тел+38 (096) 321-5000, +38 (0645) 712-567